

Standox Impression-Apprêt EP U7200S



Standox Impression-Apprêt EP U7200S est une impression-apprêt universelle sans chromate, à base d'époxy, qui procure une protection contre la corrosion sur l'acier et les supports galvanisés et une excellente durabilité au stockage. Elle offre une bonne isolation des supports thermoplastiques. Est également disponible en bombe aérosol SprayMax pour les petites réparations et les perces de ponçage.

- Bonne propriété d'isolation.
- Convient pour le séchage IR.
- Bonne durabilité de stockage.
- Impression-apprêt universelle à base d'époxy.

Impression-apprêt classique à base de résine époxy aux très bonnes propriétés techniques.



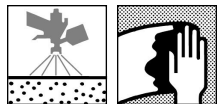
The Art of Refinishing.

Stadox Impression-Apprêt EP U7200S

Préparation - application du produit STANDARD



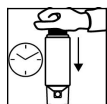
Il est fortement recommandé d'utiliser l'équipement de protection individuelle approprié pendant l'application pour éviter l'irritation de la peau et des yeux.



Acier nu poncé et nettoyé
Éléments en acier zingué ou en aluminium, poncés et nettoyés
Ancienne peinture ou peinture d'origine correctement poncée et nettoyée
Impression d'origine (cataphorèse), finement poncée ou non poncée et parfaitement nettoyée.
Remarque : du fait de la grande variété de cataphorèses présentes sur le marché, leur qualité peut varier beaucoup. C'est pourquoi il est préférable d'égrener la cataphorèse.
Surfaces préparées avec des produits 2K polyester puis finement poncées.
Supports polyester renforcés de fibre de verre, exempts d'agents de démoulage, poncés et nettoyés.



Agiter avant emploi. (pendant au moins 2 minutes)
Enlever le bouton rouge du capuchon et le placer sur la valve d'activation au-dessous de l'aérosol.
Enfoncer la valve d'activation.
Agiter l'aérosol à nouveau pendant au moins 2 minutes après activation.
Faire un test de pulvérisation après agitation.



Produit activé: 4 jours
Bien agiter avant chaque utilisation.



2 - 3 couches avec désolvatation intermédiaire: 5 min - 10 min



18 - 22 °C

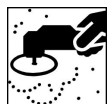
12 h - 16 h

60 - 65 °C

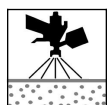
45 min - 50 min



Directives pour équipement IR onde courte
Mi-puissance: 5 min
Pleine puissance: 20 min



P500 - P600



Laque 2K
Stadox Base mate + vernis
Base mate Standohyd Plus Basecoat / Transformateur Standohyd Plus Transformer + vernis

Conforme COV

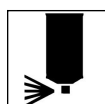
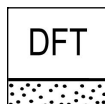
2004/42/IIB(e)(840) 650: La valeur limite de la CE pour ce produit (catégorie de produit: IIB(e)) sous forme prêt à l'emploi est au maximum de 840 g/l de COV. Le contenu de COV de ce produit sous forme prêt à l'emploi est au maximum de 650 g/l.

Standex Impression-Apprêt EP U7200S

Produits

Standex Impression-Apprêt EP U7200S

50 - 70 μm



Après utilisation, tenir l'aérosol tête en bas et pulvériser brièvement pour nettoyer la buse.

Remarques

- La distance d'application par rapport au support doit être de 15 à 25 cm.
- Le produit doit être à température ambiante (18-25°C) avant utilisation.
- Allouer un temps supplémentaire de chauffe pour que l'élément atteigne la température.
- Ne peut pas être appliqué sur des primaires contenant de l'acide.
- Les mastics polyester peuvent être appliqués sur des impressions-apprêts époxy étuvées et poncées.
- En raison de la grande variété d'alliages métalliques et de procédés de fabrication, il est essentiel d'effectuer un test préalable sur le support pour s'assurer que le prétraitement est suffisant pour garantir une adhérence parfaite.
- Si Standox Impression-Apprêt EP U7200 est utilisé comme impression en une couche sur du métal galvanisé Standox Apprêt Polyester Pistolable U1100 ne peut être appliqué que sur Standox Impression-Apprêt EP U7200 durci à coeur et légèrement égrené après 30 min / 60 - 65°C température du support ou après séchage à l'air pendant une nuit à / 18 - 22°C ou séchage IR.

Consulter la Fiche de Données de Sécurité avant utilisation du produit. Respecter les précautions d'emploi figurant sur l'emballage.

Tous les autres produits cités dans le système de réparation font partie de notre gamme Standox. Les propriétés du système ne seront pas valides si le produit est utilisé en combinaison avec tout autre produit ou additif n'appartenant pas à notre gamme Standox, sauf indication expressément mentionnée.

Pour utilisation professionnelle uniquement ! Les Informations contenues dans la présente documentation ont été soigneusement sélectionnées et réunies par nos soins. Ces Informations sont basées sur nos meilleures connaissances à la date d'édition. Les Informations sont données uniquement à titre indicatif. Nous ne garantissons ni leur exactitude, ni leur précision, ni leur exhaustivité. Il appartient à l'utilisateur de vérifier si ces Informations sont d'actualité et adaptées à l'usage qu'il veut en faire. La propriété intellectuelle relative à ces Informations, notamment brevets, marques et droits d'auteurs, est protégée. Tous les droits sont réservés. Les indications relatives aux Fiches de Données de Sécurité et phrases risques mentionnées sur les étiquettes doivent être observées. Nous pouvons modifier et/ou supprimer tout ou partie de ces Informations et cela, à notre entière discrétion sans information préalable et ne sommes pas tenus de les mettre à jour. Toutes les règles décrites dans cette clause s'appliqueront pour tout changement ou amendement futur.

